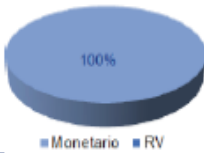
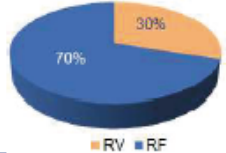
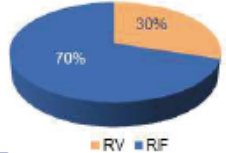
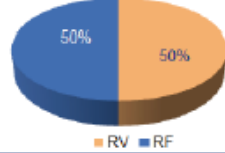
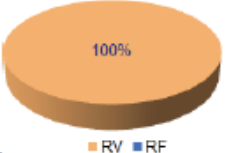
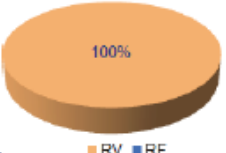








Fondos de inversión

Ficha resumen de Fondos

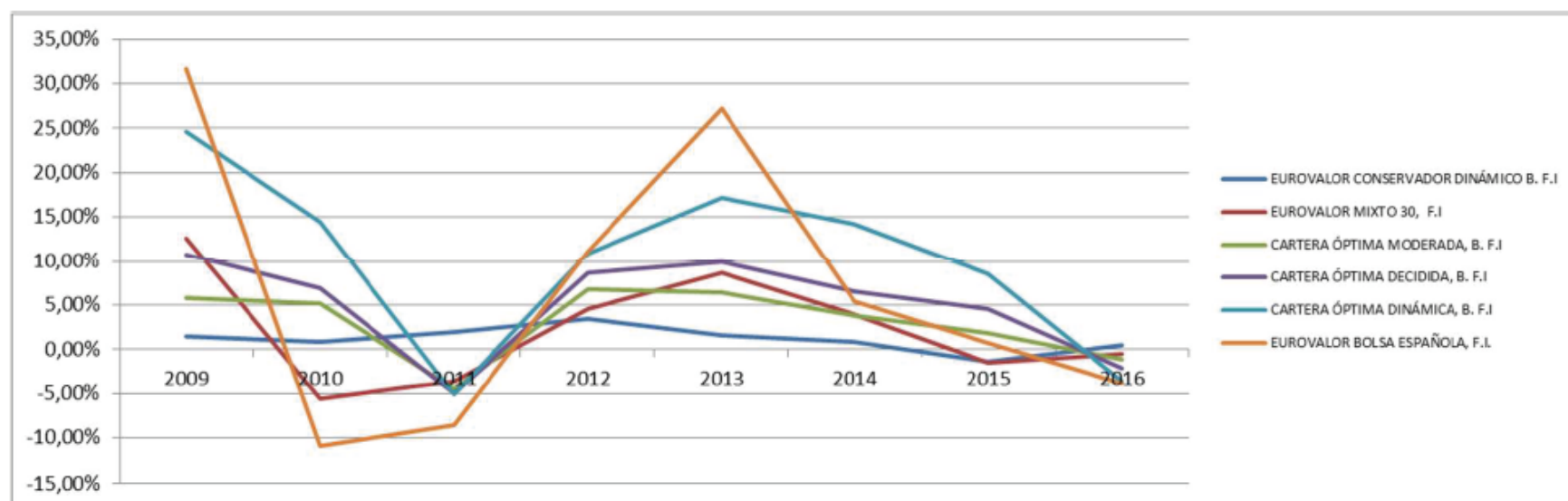
| | Prudente | Moderado | | | Arriesgado | |
|--------------------------------|---|---|--|---|---|---|
| | EV. Conservador Dinámico | EV. Mixto 30 | Cartera Óptima Moderada FI | Cartera Óptima Decidida | Cartera Óptima Dinámica | EV. Bolsa Española |
| Categoría | Fondo de fondos. Retorno absoluto | Fondo Renta Fija Mixta Euro | Fondo de fondos. Renta Fija Mixta Internacional | Fondo de fondos. Renta Variable Mixta Internacional | Fondo de fondos. Renta Variable Mixta Internacional | Renta Variable Euro |
| Morning Star | | ★★★★ | ★★★★ | ★★★★ | ★★★★ | ★★★★ |
| Escala riesgo | 2 | 4 | 4 | 4 | 6 | 6 |
| Horizonte Temporal | 1,5 años | 3-4años | 3 años | 3 años | 3 años | 3 años |
| Política de inversión | Objetivo de superar al Euribor a 1 mes. | 70% en renta fija y RV zona euro 30% | 15-30% RV. Países OCDE sin excluir países emergentes | 30-50% en RV Países OCDE sin excluir países emergentes | 50%- 100%RV Países OCDE sin excluir países emergentes | Mínimo 75% en Renta variable al menos el 70% en RV española |
| Distribución de activos |  |  |  |  |  |  |
| Distribución geográfica |  |  |  |  |  |  |
| Comisiones del fondo | Gestión: 0,95 % Depósito: 0% | Gestión: 2% Depósito: 0% | Gestión: 1,80% Depósito: 0% | Gestión: 2,00% Depósito: 0% | Gestión: 2,25% Depósito: 0% | Gestión: 1,90% Depósito: 0,1% |
| ISIN | ES0133614034 | ES0133745036 | ES0133878035 | ES0133620031 | ES0133664039 | ES0133524035 |

Fondos de inversión

Evolución rentabilidad fondos

| AÑO | PERFIL PRUDENTE | PERFIL MODERADO | | | PERFIL ARRIESGADO | |
|------|---------------------------------------|-------------------------|---------------------------------|---------------------------------|---------------------------------|--------------------------------|
| | EUROVALOR CONSERVADOR DINÁMICO B. F.I | EUROVALOR MIXTO 30, F.I | CARTERA ÓPTIMA MODERADA, B. F.I | CARTERA ÓPTIMA DECIDIDA, B. F.I | CARTERA ÓPTIMA DINÁMICA, B. F.I | EUROVALOR BOLSA ESPAÑOLA, F.I. |
| 2016 | 0,52% | -0,57% | -1,14% | -2,08% | -3,62% | -3,81% |
| 2015 | -1,40% | -1,55% | 1,84% | 4,52% | 8,55% | 0,71% |
| 2014 | 0,80% | 3,99% | 3,79% | 6,48% | 14,19% | 5,47% |
| 2013 | 1,63% | 8,59% | 6,42% | 9,86% | 17,24% | 27,17% |
| 2012 | 3,45% | 4,59% | 6,76% | 8,60% | 10,84% | 11,14% |
| 2011 | 1,99% | -3,57% | -4,46% | -5,04% | -5,11% | -8,57% |
| 2010 | 0,82% | -5,58% | 5,15% | 6,90% | 14,42% | -10,98% |
| 2009 | 1,49% | 12,56% | 5,73% | 10,78% | 24,60% | 31,68% |

Fuente: fichas fondos
Datos a 26/04/2016



Fondos de inversión

Carteras Óptimas

Cartera Óptima
Moderada B, FI

Cartera Óptima
Decidida B, FI

Cartera Óptima
Dinámica B, FI

Contamos con
una gama muy
completa

- ✓ Fondos de inversión gestionados según perfil:
 - ✓ **Cartera Óptima Moderada B, FI:** Moderado (más conservador)
 - ✓ **Cartera Óptima Decidida B, FI:** Moderado (más decidido)
 - ✓ **Cartera Óptima Dinámica B, FI:** Arriesgado
- ✓ Gestión profesional e independencia
 - ✓ Total libertad por parte de la gestora, de escoger cualquier activo, área geográfica, fondo internacional de cualquier gestora..
- ✓ Rentabilidades históricas muy atractivas

| Fondo | Rentabilidad acumulada a 5 años | Rentabilidad anualizada a 5 años |
|-------------------------------|------------------------------------|-------------------------------------|
| Cartera Óptima Moderada B, FI | 14,01% | 2,65% |
| Cartera Óptima Decidida B, FI | 25,05% | 4,57% |
| Cartera Óptima Dinámica B, FI | 51,33% | 8,63% |

Fuente: fichas fondos
Datos a 26/04/2016